

Станки модели ZB 60.



Станок модели ZB 60 M

Модель	Технические характеристики			
	ZB 60 M	ZB 60 MD	ZB 60/3 MD	ZB 60/3 H
Макс диаметр изгибаемой трубы, мм	60	60	60	60
Диаметр валов, мм	30	30	30	35
Диаметр роликов, мм	132	132	132	132 142
Мощность двигателя, кВт	0,75	0,75	0,75	1,1
Напряжение/частота, В/Гц	400/50	400/50	400/50	400/50
Гидропривод, кВт	-	-	-	0,55
Скорость вращения валов, об/мин	6,5	6,5	7	11
Кол-во приводных валов	2	2	3	3
Рабочее положение	горизонт. вертик.	горизонт. вертик.	горизонт. вертик.	горизонт. вертик.
Вес, кг	160	160	250	350
Габаритные размеры, мм	530x670 x630	530x670 x630	580x900 x660	900x600 x1100

Модификации станков модели ZB 60.

• **ZB 60 M**

Гибочная машина с 2 приводными валами – ручное механическое перемещение среднего вала – педали управления - рабочее положение горизонтальное и вертикальное, комплектуется стандартным набором роликов (12 маленьких и 6 больших).

ZB 60 MZ

модель ZB 60 с двухскоростным двигателем

ZB 60 MI

модель ZB 60 с инвертором

ZB 60 MD

модель ZB 60 с цифровым дисплеем

ZB 60 MDZ

модель ZB 60 с цифровым дисплеем + двухскоростной двигатель

ZB 60 MDI

модель ZB 60 с цифровым дисплеем + инвертор

• **ZB 60/3 MD**

Гибочная машина с 3 приводными валами – ручное механическое перемещение среднего вала – педали управления – цифровой дисплей - рабочее положение горизонтальное и вертикальное, комплектуется стандартным набором роликов (12 маленьких и 6 больших).

ZB 60/3 MDZ

модель ZB 60/3 MD с двухскоростным двигателем

• **ZB 60/3 H**

Гибочная машина с 3 приводными валами - управляемое гидравлическое перемещение среднего вала с цифровым дисплеем - педали управления - рабочее положение горизонтальное и вертикальное, комплектуется стандартным набором роликов (12 маленьких и 6 больших).





















ZB 60/3 HZ

модель ZB 60/3 H с двухскоростным двигателем

ZB 60/3 HI

модель ZB 60/3 H с инвертором

Характеристики моделей ZB 60 по гибке стандартных профилей.

№	Тип профиля	Размеры профиля, мм	Мин. диаметр гибки, мм	* Ролики
1		20*6 50*10	200 400	универсальные
2		30*6 80*15	200 350	универсальные
3		10 30	100 600	универсальные
4		30	350	специальные
5		40*40*5	400	специальные
6		40*40*5	600	специальные
7		20*20*3 50*50*8	250 400	универсальные
8		20*20*3 50*50*8	250 500	универсальные
9		50*50*8	600	универсальные
12		50*25*5	300	универсальные
13		50*25*5	400	универсальные
14		50*25*5	800	универсальные
15		30	600	специальные
16		30*1,5 60*1,5	600 1000	специальные
17		1/2" водогазопро- 1 1/2" водные (48,3 мм)	200 400	специальные
18		40*40*2,9	1000	универсальные
19		50*30*3,2	1000	универсальные
20		60*30*3	1000	специальные
21		38	800	специальные
22		60*25*2	900	специальные

*универсальные - возможность гибки данного типа профиля на роликах, входящих в стандартный комплект (12 маленьких и 6 больших), устанавливая их на валах в определённом порядке.

В некоторых случаях требуется изготовление дополнительных роликов.

*специальные - ролики, изготавливаемые под заказ, для гибки данного типа и размера профиля.